



北京学校基地直供

供应商操作流程

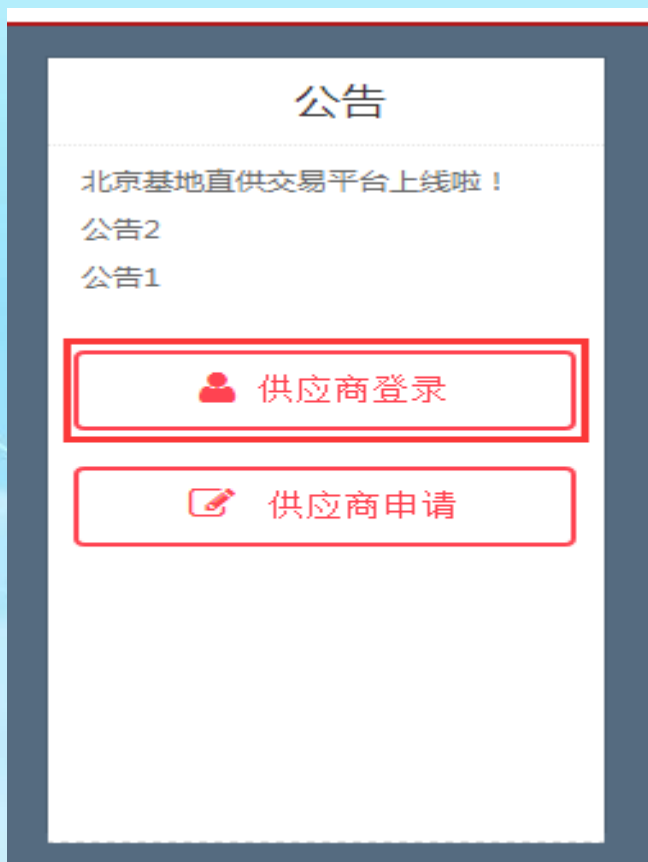
供应商登录

供应商设置

商品发布

管理订单

●进入基地直供交易平台，首页中有如下区域，点击供应商登录，供应商登录前先从申请端口完成入驻



●输入用户名及密码，点击供应商登录



The screenshot shows the '供应商登录' (Supplier Login) form. It has a red title. The form contains three input fields: '用户名' (Username) with the value '供应商测试账号', '密码' (Password) with masked characters '.....', and '验证码' (Captcha) with the value 'ch46'. To the right of the captcha input is a captcha image showing 'CH46' with a small 'x' and 'c' icon. At the bottom, there is a red button labeled '供应商登录'.

● 在此可对供应商店铺进行相应的编辑

供应商

供应商设置

供应商信息

商品

商品发布

出售商品

仓库商品

物流

实物交易

发货

发货设置

评价管理

结算

交易订单

结算管理

统计

供应商概况

商品分析

运营报告

供应商管理中心 > 供应商 > 供应商设置

供应商设置

主营产品：

关键字最多可输入50字，请用“,”进行分隔，例如“男装,女装,童装”

供应商logo：



图片上传

此处理供应商页logo；
建议使用宽200像素-高60像素内的GIF或PNG透明图片；点击下方“提交”按钮后生效。

供应商电话：

SEO关键字：

用于供应商搜索引擎的优化，关键字之间请用英文逗号分隔

SEO供应商描述：

用于供应商搜索引擎的优化，建议120字以内

提交

● 点击发货设置，可对发货地址进行新增、编辑、删除等操作

供应商管理中心 > 物流 > 发货设置

地址库 新增地址

是否默认	联系人	发货地址	车牌号	电话	库房电话	操作
<input checked="" type="radio"/> 默认	供应商测试账号	北京 朝阳区 五环到六环之间 测试	486278267	4684642	486278	编辑 删除

左侧菜单：
供应商
 供应商设置
 供应商信息
商品
 商品发布
 出售商品
 仓库商品
物流
 实物交易
 发货
 发货设置
 评价管理
结算
 交易订单

●进入采购中心，可对账户安全进行设置，在此可进行邮箱、手机的绑定，密码的修改等操作

首页 > 采购中心 > 账户安全

订单中心

我的订单

评价

取消订单记录

结算中心

交易订单

结算单

设置

账户安全

收货地址

我的消息

联系人

账户安全

您的账户信息

登录账号：供应商测试账号
 绑定邮箱：343****529@qq.com
 手机号码：
 上次登录：2016年08月22日 16:00:24 | IP地址:125.33.185.0 (不是您登录的？请立即[“更改密码”](#))。

您的安全服务

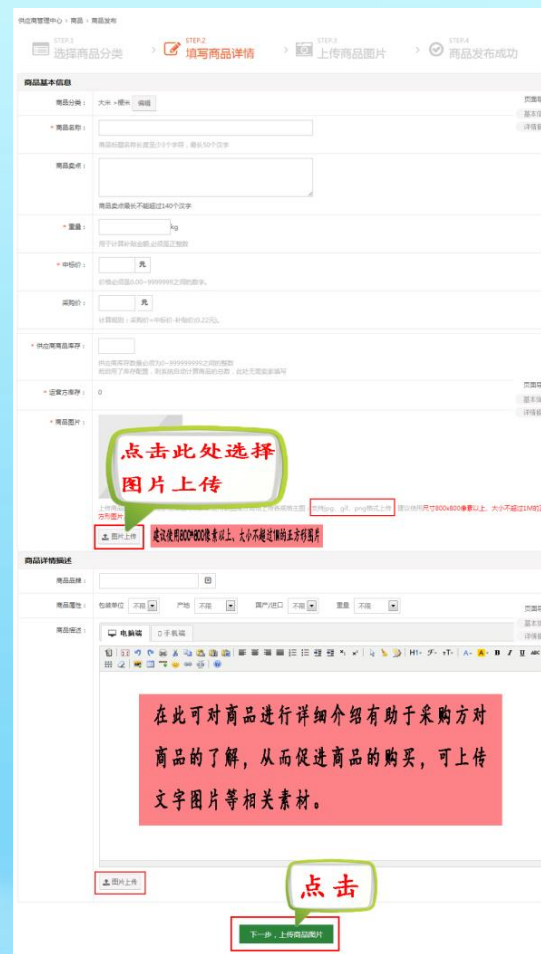
当前安全等级：低 (建议您开启全部安全设置，以保障账户及资金安全)

	<p>登录密码</p> <p style="color: green; font-weight: bold;">已设置</p>	<p>安全性高的密码可以使账号更安全。建议您定期更换密码，且设置一个包含数字和字母，并长度超过6位以上的密码，为保证您的账户安全，只有在您绑定邮箱或手机后才可以修改密码。</p>	修改密码
	<p>邮箱绑定</p> <p style="color: green; font-weight: bold;">已绑定</p>	<p>进行邮箱验证后，可用于接收敏感操作的身份验证信息，以及订阅更优惠商品的促销邮件。</p>	修改邮箱
	<p>手机绑定</p> <p style="color: red; font-weight: bold;">未绑定</p>	<p>进行手机验证后，可用于接收敏感操作的身份验证信息，有助于保护您的账号和账户财产安全。</p>	绑定手机

正确的选择商品分类



按要求填写商品信息



商品发布成功，等待运营平台审核通过后，即可在“出售商品”中查看商品。

可对已发布的商品进行编辑、删除、下架等操作

供应商

供应商设置
供应商信息

商品

商品发布
出售商品
仓库商品

物流

实物交易
发货
发货设置
评价管理

供应商管理中心 > 商品 > 出售商品

出售中的商品 发布新商品

商品名称 搜索

商品名称	价格	库存	发布时间	操作
<input type="checkbox"/> 全选 <input type="checkbox"/> 删除 <input type="button" value="下架"/> <input type="button" value="设置广告词"/>				
<input type="checkbox"/> 平台货号: 70				
 测试商品	¥29.80	供应商库存:9999 件 运营方库存:1000 件	2016-08-26	<input type="button" value="编辑"/> <input type="button" value="删除"/>

可对已下架的商品进行编辑、删除、上架等操作

供应商
供应商设置
供应商信息

商品
商品发布
出售商品
仓库商品

物流
实物交易
发货
发货设置
评价管理

结算
交易订单
结算管理

供应商管理中心 > 商品 > 仓库商品

仓库中的商品 等待审核的商品

商品名称

商品名称	上架	价格	库存	操作
<input type="checkbox"/> 全选 <input type="button" value="删除"/> <input type="button" value="上架"/>				
<input type="checkbox"/> 平台货号 : 70				
 测试商品 供应商货号 : 	<input type="button" value="上架"/>	¥29.80	9999件	<input type="button" value="编辑"/> <input type="button" value="删除"/>
<input type="checkbox"/> 全选 <input type="button" value="删除"/> <input type="button" value="上架"/>				

首页 上一页 **1** 下一页 末页

确认订单

发货

- 委托发货
- 自发货

打印发货单

确认收货

出账

打印结算单

结算管理

供应商需打电话联系采购方核对确认订单的正确性

欢迎访问北京学校直供基地！

[供应商测试账号](#) [供应商首页](#) [修改密码](#) [退出](#)

 北京学校基地直供

[首页](#) [我的设置](#)

供应商

[供应商设置](#)

[供应商信息](#)

商品

[商品发布](#)

[出售商品](#)

[仓库商品](#)

物流

[实物交易](#)

[发货](#)

[发货设置](#)

[评价管理](#)

供应商管理中心 > 物流 > 实物交易

所有订单

待确认

待发货

已发货

已完成

已取消

下单时间



-



采购方

订单编号

搜索

商品	单价(元)	数量	采购方	订单金额	状态与操作
订单编号：8000000000010901 🔍 下单时间：2016-08-27 14:24:38 🔍 🔍 订单详情					
 测试商品	¥30.80	1	采购方测试账号 	采购价:¥30.80 补贴价:¥2.20	待确认 🔍 确认订单 🔍 取消订单

发货方式分为两种

1

委托发货

2

自发货

供应商

供应商设置
供应商信息

商品

商品发布
出售商品
仓库商品

物流

实物交易

发货

发货设置
评价管理

结算

交易订单
结算管理

统计

供应商管理中心 > 物流 > 发货

待发货

发货中

已收货

- 1、可以对待发货的订单进行发货操作，发货时可以设置收货人和发货人信息，填写一些备忘信息，选择相应的物流服务，打印发货单。
- 2、已经设置为发货中的订单，您还可以继续编辑上次的发货信息。

下单时间



-



采购方

订单编号

搜索


订单编号：8000000000010901

下单时间：2016-08-27 14:24:38



测试商品


¥30.80 x 1件

采购方：采购方测试账号 

收货人：

 王海浪

 18611734959

 北京 丰台区 四环到五环之间 诺德中心

到货日期：

 委托发货

供应商

[供应商设置](#)[供应商信息](#)

商品

[商品发布](#)[出售商品](#)[仓库商品](#)

物流

[实物交易](#)[发货](#)[发货设置](#)[评价管理](#)

结算

[交易订单](#)[结算管理](#)

统计

[供应商概况](#)

供应商管理中心 > 物流 > 发货

[待发货](#)[发货中](#)[已收货](#)

- 1、可以对待发货的订单进行发货操作，发货时可以设置收货人和发货人信息，填写一些备忘信息，选择相应的物流服务，打印发货单。
- 2、已经设置为发货中的订单，您还可以继续编辑上次的发货信息。

下单时间



-



采购方

订单编号

[搜索](#)

订单编号：8000000000011001

下单时间：2016-08-27 15:08:09




测试商品

¥29.80 x 1件

采购方：采购方测试账号 

收货人：

 王海浪 18611734959 北京 丰台区 四环到五环之间 诺德中心

到货日期：立即送达

[设置发货](#)

供应商管理中心 > 物流 > 发货

第一步 确认收货信息及交易详情

订单编号：8000000000011001 下单时间：2016-08-27 15:08:09



测试商品

¥ 29.80 x 1件

发货备注：

收货人信息：王海浪 18611734959 北京 丰台区 四环到五环之间 诺德中心

 编辑

第二步 确认发货信息

我的发货信息：供应商测试账号 486278267 北京 朝阳区 五环到六环之间 测试 4684642 (库房电话:486278)

 编辑

第三步 到货日期

日期：2016-08-27

确认发货



供应商

供应商设置
供应商信息

商品

商品发布
出售商品
仓库商品

物流

实物交易

发货

发货设置
评价管理

结算

交易订单
结算管理

统计

供应商概况

供应商管理中心 > 物流 > 发货

待发货

发货中

已收货

- 1、可以对待发货的订单进行发货操作，发货时可以设置收货人和发货人信息，填写一些备忘信息，选择相应的物流服务，打印发货单。
- 2、已经设置为发货中的订单，您还可以继续编辑上次的发货信息。

下单时间



采购方

订单编号

搜索

订单编号：800000000010601

下单时间：2016-08-26 21:03:34

发货时间：2016-08-27 13:24:25

打印发货单



测试商品2


¥31.80 x 1件

采购方：采购方测试账号 

收货人：

 王海浪

 18611734959

 北京 丰台区 四环到五环之间 诺德中心

到货日期：2016-08-27

编辑发货

确认采购方收货

1

供应商管理中心 > 物流 > 发货

待发货 发货中 已收货

- 1、可以对待发货的订单进行发货操作，发货时可以设置收货人和发货人信息，填写一些备忘信息，选择相应的物流服务，打印发货单。
- 2、已经设置为发货中的订单，您还可以继续编辑上次的发货信息。

下单时间 - 采购方 订单编号

订单编号：9000000000528901 下单时间：2017-01-10 11:31:24 发货时间：2017-01-10 11:43:33

确认采购方收货

X

订单号：9000000000528901

采购方：北方工业大学

上传发货单：



采购方：北方工业大学

收货人：



到货日期：2017-01-11

2

选择需要出账的订单，并进行出账

(出账订单需与学校沟通，按日期或统一结账时间统一出账)

供应商

供应商设置

供应商信息

商品

商品发布

出售商品

仓库商品

物流

实物交易

发货

发货设置

评价管理

结算

交易订单

结算管理

供应商管理中心 > 结算 > 交易订单

全部
未出账
已出账
采购已结算

下单时间

-

采购方

订单编号

搜索
出账

<input type="checkbox"/> 全选	订单编号	下单时间	采购方	采购金额	补贴金额	状态	结算单	操作
<input checked="" type="checkbox"/>	8000000000011001					X		查看
<div style="display: flex; align-items: center; justify-content: center;"> <div style="font-size: 24px; color: green; margin-right: 10px;">i</div> <div> <p>提示信息</p> <p>一旦确认出账将无法恢复，系统将自动进入结算环节，</p> <p>确认对选中的订单进行出账操作吗？</p> </div> </div>								
	8000000000010801						601472277561	查看
	8000000000010301						601472009360	查看
	8000000000010201						601472195458	查看
	8000000000009501						601471834432	查看
	8000000000009401						601471834432	查看

确定
取消

供应商管理中心 > 结算 > 结算管理

结算单

结算单状态

结算单号

搜索

结算单号	出账时间	采购方	采购总额	补贴总额	状态	采购付款日期	补贴付款日期	操作
601472009360	2016-08-24	采购方测试账号	3090.72	43.78	已出账			查看 收款确认
601472195458	2016-08-26	采购方测试账号	107.80	2.20	已出账			查看 收款确认
601472277561	2016-08-27	采购方测试账号	33.80	2.20	已出账			查看 收款确认
601472283036	2016-08-27	采购方测试账号	29.80	2.20	已出账			查看 收款确认

供应商管理中心 > 结算 > 结算管理

本期结算

打印结算单

结算单号: 601472283036 采购方: 采购方测试账号

出账时间: 2016-08-27 结算状态: 已出账

采购总额: 29.80 补贴总额: 2.20

下单时间 - 订单编号 搜索

订单编号	下单时间	采购金额	补贴金额	操作
8000000000011001	2016-08-27	29.80	2.20	查看

供应商管理中心 > 结算 > 结算管理

结算单

结算单状态

结算单号

搜索

结算单号	出账时间	采购方	采购总额	补贴总额	状态	采购付款日期	补贴付款日期	操作
601472009360	2016-08-24	采购方测试账号	3090.72	43.78	已出账			查看 收款确认
601472195458	2016-08-26	采购方测试账号	107.80	2.20	已出账			查看 收款确认
601472277561	2016-08-27	采购方测试账号	33.80	2.20	已出账			查看 收款确认
601472283036	2016-08-27	采购方测试账号	29.80	2.20	已出账			查看 收款确认

供应商管理中心 > 结算 > 结算管理

结算单

结算单状态

结算单号

搜索

结算单号	出账时间	采购方	采购总额	补贴总额	状态	采购付款日期	补贴付款日期	操作
601471418467	2016-08-17	采购方测试账号	996.80	2.20	供应商已确认	2016-08-17		查看 补贴信息
601471418695	2016-08-17	采购方测试账号	996.80	2.20	供应商已确认	2016-08-17		查看 补贴信息
601471498071	2016-08-18	采购方测试账号	205.38	4.62	供应商已确认	2016-08-18		查看 补贴信息
601471570663	2016-08-19	采购方测试账号	2361.87	53.13	供应商已确认	2016-08-22		查看 补贴信息